



LM PROFESSIONAL

## TINTURA PER PELLE E CUOIO



Tintura profonda e intensa ad elevato potere tingente per la colorazione di pellami. Garantisce un'eccellente penetrazione del colore. Adatta all'uso di pennello.

Puo' essere utilizzato assieme a CERA LM.

A base di solvente.

Da utilizzare con guanti ed in un'area ventilata.

Prodotto specifico per oggetti in Pelle e Cuoio; Utilizzabile su:

CALZATURE, BORSE, DIVANI, SEDILI, CINTURE ETC; NON UTILIZZARE SU OGGETTI IN CAMOSCIO E ALCANTARA;

Testare sempre il prodotto in un punto poco visibile del capo o della calzatura da trattare.

# TINTURA PER PELLE E CUOIO

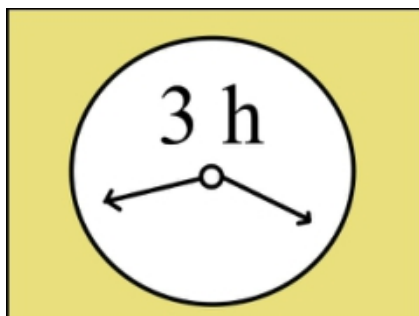
## ISTRUZIONI PER L'USO



1. Togliere eventuali residui di polvere e sporco;




2 Trattare la superficie con DECAPANTE LM: bagnare una spugna o un panno bianco con il DECAPANTE LM e stenderlo sull'oggetto da trattare in modo da sgrassare completamente il pellame e il fiore della pelle;



3 Dopo aver utilizzato LM Decapante, attendere minimo 3 ore per un'asciugatura completa; Verificare che l'oggetto sia completamente sgrassato, utilizzando anche il tatto della mano (l'aspetto della superficie trattata risulterà leggermente opaca e non più completamente liscia);




4 Stendere la TINTURA LM con un pennello o attraverso l'uso di un aerografo;



5. Lasciare asciugare per almeno 3-4 ore (se possibile anche tutta la notte);



6. Se necessario ripetere l'operazione fino a raggiungere l'effetto desiderato;



7. Quando la superficie sarà completamente asciutta, si consiglia di rifinire con CERA LM colorata per nutrire e ripristinare le caratteristiche originarie del pellame.



8. Lucidare con un panno asciutto e morbido.

Guarda i nostri Video Tutorial su YouTube

Follow LM Professional:

