



LM PROFESSIONAL

LM FILLER



LM FILLER è una pasta riparatrice per pelle, cuoio e multi-materiale.

Può essere utilizzato su articoli in pelle.

Ottimo per la riparazione di tagli profondi, graffi e buchi. Mantiene flessibilità anche dopo l'asciugatura.

Viene applicato prima di utilizzare LM STOP CRASH.

UTILIZZABILE SU: CALZATURE, ARTICOLI DA ABBIGLIAMENTO, BORSE, CINTURE ECC.

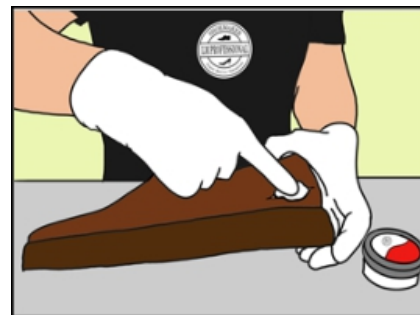
NON USARE SU: PELLE VERNICIATA, OGGETTI IN CAMOSCIO.

LM FILLER

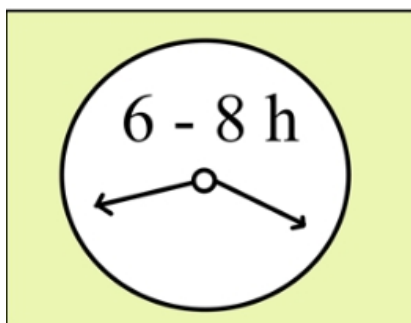
ISTRUZIONI PER L'USO



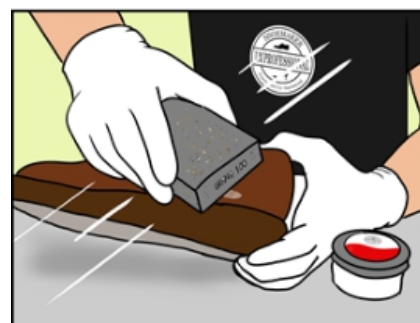
1. Togliere eventuali residui di polvere o sporco con un panno umido. Se lo sporco è persistente, procedere con la pulitura dell'oggetto da trattare con LM CLEANER STRONG e lasciare asciugare



2. Usare LM FILLER per coprire il taglio/buco/graffio nella pelle avvalendosi di una piccola spatola e distribuendo il prodotto uniformemente.



3. Lasciare asciugare per minimo 6-8 ore, o preferibilmente per la notte.



4. Levigare la superficie con carta vetrata di grana 120 / 200 e di conseguenza spolverare.



5. Applicare 1 o 2 strati di LM STOP CRASH nel colore necessario. Lasciare asciugare.



6. Applicare infine CERA LM nel colore necessario per rifinire, lucidare e nutrire la superficie della pelle.

Guarda i nostri Video Tutorial su YouTube

FOLLOW LM Professional

